






**PIJAOS SALUD EPSI**  
**NIT.809008362**  
**ESTADO DEL RESULTADO INTEGRAL**  
**POR LOS AÑOS TERMINADOS EN DICIEMBRE DE 2020 Y DICIEMBRE 2019**  
 Bajo Resolución 414 del 2014  
 Version Epsi06.01(28/02/2021)  
 Fecha de publicación: 28/02/2021

		REVELACIONES	AÑO 2020		AÑO 2019	
4	<b>INGRESOS</b>	28	<u>109,322,401,557</u>	100%	<u>94,162,852,532</u>	100%
43	VENTA DE SERVICIOS		93,351,307,189	100%	80,699,344,268	100%
4311	ADMINISTRACIÓN RÉGIMEN DE SEGURIDAD SOCIAL EN SALUD		93,351,067,189		80,697,870,268	
4390	OTROS SERVICIOS		240,000		1,474,000	
48	OTROS INGRESOS OPERACIONALES		15,971,094,368		13,463,508,264	
4808	INGRESOS DIVERSOS		15,971,094,368		13,463,508,264	
5	<b>GASTOS</b>	29	<u>112,392,348,258</u>		<u>109,968,500,800</u>	
<b>GASTOS OPERACIONALES DE ADMINISTRACION</b>						
51	ADMINISTRACIÓN		4,335,875,978	4%	3,746,551,567	4%
5101	SUELDOS Y SALARIOS		1,595,562,420		1,401,566,209	
5102	CONTRIBUCIONES IMPUTADAS		26,846,868		7,661,103	
5103	CONTRIBUCIONES EFECTIVAS		350,370,757		324,421,152	
5104	APORTES SOBRE LA NOMINA		73,782,200		69,146,900	
5107	PRESTACIONES SOCIALES		362,698,305		307,109,773	
5108	GASTOS DE PERSONAL DIVERSOS		23,071,641		40,187,784	
5111	GENERALES		1,790,198,605		1,411,791,368	
5120	IMPUESTOS CONTRIBUCIONES Y TASAS		113,345,182		184,667,277	
<b>GASTOS DE ACTIVIDADES Y/O SERVICIOS ESPECIALIZADOS</b>						
56	DE ACTIVIDADES Y/O SERVICIOS ESPECIALIZADOS		82,136,963,721	75%	82,362,916,121	87%
5613	ADMINISTRACIÓN DE LA SEGURIDAD SOCIAL EN SALUD		82,136,963,721		82,362,916,121	
<b>EXEDENTE (DEFICIT) OPERACIONAL</b>						
			<u>22,849,561,858</u>		<u>8,053,384,844</u>	
<b>INGRESOS NO OPERACIONALES</b>						
<b>OTROS INGRESOS</b>						
4802	FINANCIEROS	28	<u>5,051,170</u>	0	<u>3,349,127</u>	0.0%
			5,051,170		3,349,127	
<b>GASTOS NO OPERACIONALES</b>						
<b>OTROS GASTOS</b>						
58	FINANCIEROS	29	<u>12,787,683,124</u>	11.7%	<u>10,813,844,137</u>	11.5%
5804	FINANCIEROS		708,175,124		173,881,805	
5890	OTROS GASTOS DIVERSOS		12,079,508,000		10,639,962,332	
<b>EXEDENTE (DEFICIT) DEL EJERCICIO OPERATIVO</b>						
			<u>10,066,929,904</u>		<u>-2,757,110,166</u>	
<b>GASTOS OPERACIONALES QUE NO REPRESENTAN SALIDAS DE EFECTIVO</b>						
<b>PROVISIONES, DEPRECIACIONES Y AMORTIZACIONES</b>						
53	PROVISIONES, DEPRECIACIONES Y AMORTIZACIONES	29	<u>13,131,825,435</u>	11.7%	<u>13,045,188,975</u>	11.9%
5347	DETERIORO DE CUENTAS POR COBRAR		1,472,204,660		1,608,158,661	
5360	DEPRECIACION DE PROPIEDADES PLANTA Y EQUIPO		214,093,915		202,557,819	
5366	AMORTIZACION DE ACTIVOS INTANGIBLES		50,414,103		45,747,436	
5368	PROVISION LITIGIOS Y DEMANDAS		40,000,000		3,263,837,768	
5372	PROVISION PARA SERVICIOS DE SALUD		11,355,112,757		7,924,887,291	
<b>EXCEDENTE O PERDIDA DEL EJERCICIO</b>						
			<u>-3,064,895,531</u>		<u>-15,802,299,141</u>	

**VIGILADO Supersalud**  
 Unidad Especial de Monitoreo y Control de la Calidad  
 Bogotá, D.C.

  
 JOSE RENE DUCUARA DUCUARA  
 Representante Legal

  
 HAROLD OSWALDO ROJAS ENCISO  
 Contador  
 TP No. 144.232-T  
 ver certificación adjunta

  
 NANCY MILDRED OSPINA MENDEZ  
 Revisor Fiscal  
 TP No. 66.310-T  
 ver dictamen adjunto